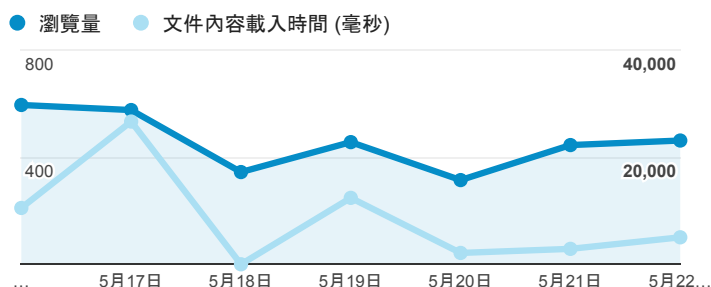


## 報表02\_流量

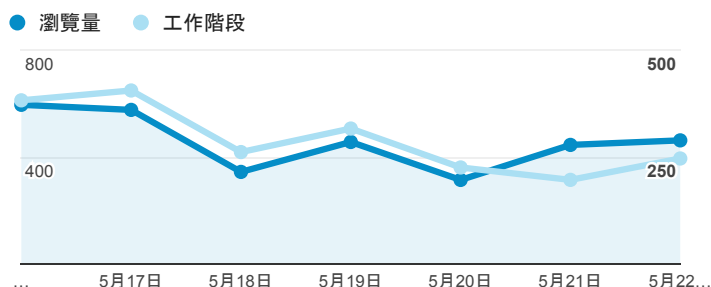
2016年5月16日 - 2016年5月22日

所有使用者  
100.00% 個工作階段

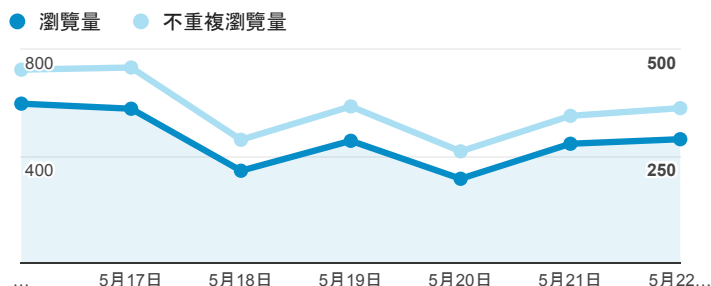
### 瀏覽量和文件內容載入時間 (毫秒)



### 瀏覽量和造訪



### 瀏覽量和不重複瀏覽量



### 造訪和新造訪率 (依 服務供應商 分組)

服務供應商	工作階段	瀏覽量
taipei taiwan	802	1,386
tamkang university	444	655
panchiao taipei hsien taiwan	93	136
taiwan fixed network co. ltd.	93	170
tfn media co. ltd.	92	171
taiwan mobile co. ltd.	61	74
mobile business group	43	55
kbro co. ltd.	36	51
chunghwa telecom data communication business group	30	37
(not set)	29	37

### 造訪和瀏覽量 (依 分享網址 分組)

分享網址	工作階段	瀏覽量
eportfolio.tku.edu.tw/	1,329	1,911
ep.tku.edu.tw/index_detail_share.aspx?id=537C19E76E8126BF	139	146
ep.tku.edu.tw/index_detail_share.aspx?id=0857AE920B259F8E	94	114
eportfolio.tku.edu.tw/index_detail.aspx?category=17&srv=3	93	160
ep.tku.edu.tw/	19	21
ep.tku.edu.tw/index_detail.aspx?category=all&pg=2&srv=3	19	197
eportfolio.tku.edu.tw/tkustudentlink.aspx	13	16
eportfolio.tku.edu.tw/index_detail.aspx?category=14&srv=3	10	18
eportfolio.tku.edu.tw/index_detail_share.aspx?id=EA853056886CA8D2	9	30
eportfolio.tku.edu.tw/index_detail.aspx?category=50&srv=3	8	11

### 造訪和瀏覽量 (依 社交網路 分組)

社交網路	工作階段	瀏覽量
Facebook	13	22

## 造訪和瀏覽量 (依 來源/媒介 分組)

來源/媒介	工作階段	瀏覽量
tku.edu.tw / referral	1,005	1,400
google / organic	608	870
(direct) / (none)	156	229
servicelearning.sa.tku.edu.tw / referral	55	87
eu-cookie-law-enforcement-6.xyz / referral	29	29
eportfolio.tku.edu.tw / referral	28	203
google.com / referral	18	18
com.google.android.googlequicksearchbox / referral	17	17
bing / organic	15	39
portal.tku.edu.tw / referral	15	183

## 造訪和瀏覽量 (依 到達網頁 分組)

到達網頁	工作階段	瀏覽量
/	126	207
/index_detail_share.aspx?id=537C19E76E8126BF	122	129
/index_detail_share.aspx?id=0857AE920B259F8E	87	107
/index_detail.aspx?srv=3&category=17	83	143
/index_detail.aspx?srv=3&category=50	8	11
/tkustudentlink.aspx	8	11
/index_detail.aspx?srv=3&category=10	7	10
/index_detail.aspx?srv=3&category=14	7	14
/index_detail_share.aspx?id=4EA80D5FA1DF44D3	6	6
/index_detail.aspx?srv=3&category=8	5	6